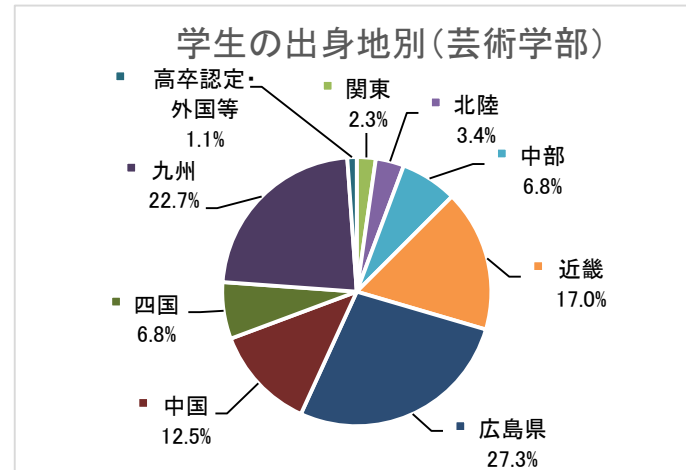
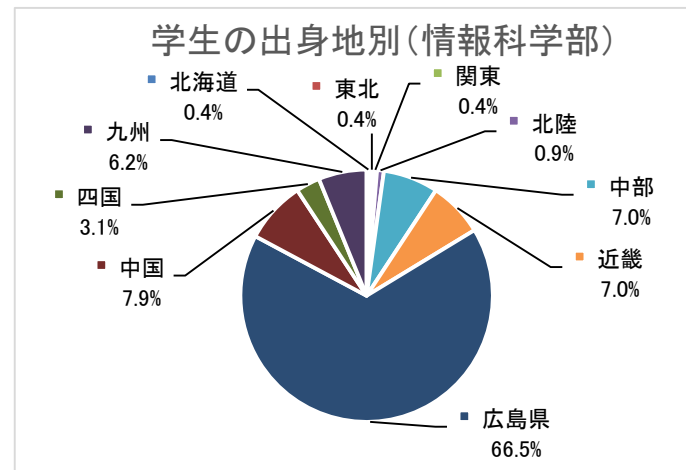
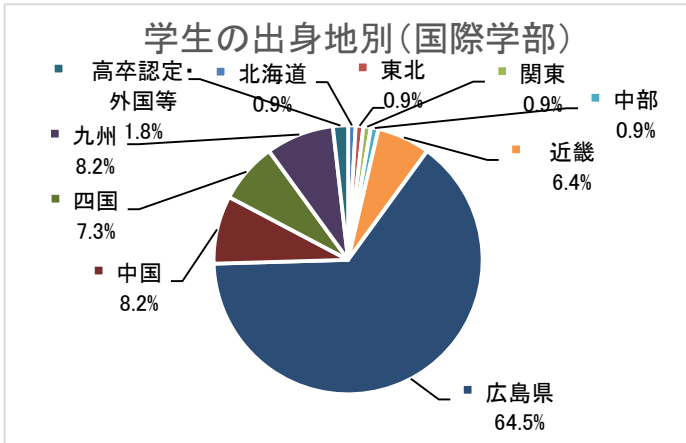
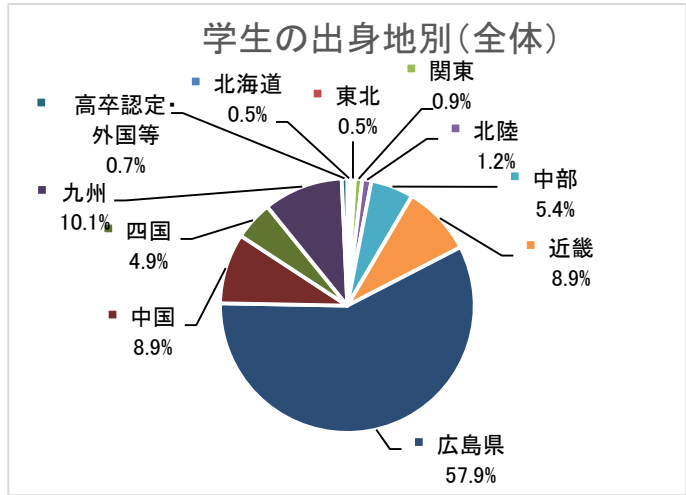


(3) 入学者の状況
出身都道府県別内訳 (2026年度入学・学部)

出身地域		人数	内訳			
			国際学部	情報科学部	芸術学部	
北海道地方		2	1	1	0	
東北地方	青森県	1	1	0	0	
	岩手県	0	0	0	0	
	宮城県	1	0	1	0	
	秋田県	0	0	0	0	
	山形県	0	0	0	0	
	福島県	0	0	0	0	
計		2	1	1	0	
関東地方	茨城県	2	0	0	2	
	栃木県	1	0	1	0	
	群馬県	0	0	0	0	
	埼玉県	1	1	0	0	
	千葉県	0	0	0	0	
	東京都	0	0	0	0	
	神奈川県	0	0	0	0	
	計	4	1	1	2	
北陸地方	新潟県	0	0	0	0	
	富山県	1	0	0	1	
	石川県	2	0	0	2	
	福井県	2	0	2	0	
	計	5	0	2	3	
中部地方	山梨県	0	0	0	0	
	長野県	1	0	1	0	
	岐阜県	4	0	4	0	
	静岡県	8	1	5	2	
	愛知県	10	0	6	4	
	計	23	1	16	6	
近畿地方	三重県	4	1	1	2	
	滋賀県	1	0	1	0	
	京都府	8	1	3	4	
	大阪府	6	2	2	2	
	兵庫県	17	2	9	6	
	奈良県	2	1	0	1	
	和歌山県	0	0	0	0	
計	38	7	16	15		
中国地方	鳥取県	3	1	0	2	
	島根県	7	2	3	2	
	岡山県	21	3	12	6	
	広島県	246	71	151	24	
	山口県	7	3	3	1	
計	284	80	169	35		
四国地方	徳島県	3	2	1	0	
	香川県	9	3	2	4	
	愛媛県	7	2	4	1	
	高知県	2	1	0	1	
計	21	8	7	6		
九州地方	福岡県	9	2	1	6	
	佐賀県	6	0	4	2	
	長崎県	3	1	2	0	
	熊本県	6	1	1	4	
	大分県	4	0	2	2	
	宮崎県	5	2	1	2	
	鹿児島県	7	2	1	4	
	沖縄県	3	1	2	0	
	計	43	9	14	20	
高卒認定・外国等・専修学校		3	2	0	1	
合計		425	110	227	88	



※構成比は小数点第2位を四捨五入しているため、値の合計が100%とならない場合があります。